

طراحی و تحلیل پایداری رؤیتگر و کنترل کننده بهینه تصادفی برای سیستم تعلیق فعال مبتنی بر مدل نامعین ایتو

علیرضا رمضان‌مقدم^۱، حامد کبریایی^۲

^۱ کارشناسی ارشد، دانشکده مهندسی برق و کامپیوتر، پردیس دانشکده‌های فنی، دانشگاه تهران، a.ramezany@ut.ac.ir

^۲ استادیار، دانشکده مهندسی برق و کامپیوتر، پردیس دانشکده‌های فنی، دانشگاه تهران، kebriaei@ut.ac.ir

پذیرش: ۱۳۹۷/۰۵/۲۷

ویرایش: ۱۳۹۷/۰۳/۲۰

دریافت: ۱۳۹۶/۰۸/۲۸

چکیده: این مقاله به بررسی طراحی یک کنترل کننده خطی تصادفی برای مدل نامعین تعلیق خودرو می‌پردازد. برای سیستم یک چهارم خودرو که پارامترهای میرایی و سختی آن متأثر از اغتشاشات تصادفی است مدل تصادفی ایتو به دست آمده است. به منظور مقابله با عدم قطعیت مدل، قانون کنترلی بهینه تصادفی با استفاده از معادلات تصادفی همیلتون-جاکوبی-بلمن استخراج شده است. در ادامه با استفاده از لم ایتو و تعمیم تصادفی پایداری لیاپانوف، پایداری تصادفی سیستم حلقه بسته اثبات می‌شود. کنترل کننده تصادفی طراحی شده، برای فرم کلی سیستم‌های نامعین ایتو که در آن نویزهای سفید گوسی مستقل در چندین کانال روی پارامترهای سیستم تأثیر می‌گذارند، استخراج شده است که در ادامه بر روی مدل تصادفی تعلیق خودرو پیاده‌سازی می‌شود. همچنین در این مقاله نشان خواهیم داد قانون استقلال طراحی رؤیتگر از کنترل کننده برای چنین سیستم‌های نامعینی که نویز در پارامترها ضرب می‌شود برقرار نخواهد بود. در نتیجه تمهیدی جهت طراحی رؤیتگر خطی برای این سیستم‌ها با استفاده از معادلات سیستم افزونه به دست آمده است. در نهایت نتایج شبیه‌سازی‌های عددی جهت صحت‌گذاری بر کارآمدی روش ارائه شده آورده شده است.

کلمات کلیدی: معادلات تصادفی ایتو، عدم قطعیت ضرب‌شونده، سیستم تعلیق فعال، پایداری تصادفی، رؤیتگر حالت.

Design and stability analysis of optimal controller and observer for Itô stochastic model of active vehicle suspension system

Alireza Ramezani Moghadam; Hamed Kebriaei

Abstract: This paper investigates Itô-type stochastic linear quadratic controller design for uncertain model of vehicle suspension. The Itô stochastic model of quarter-car is constructed considering parametric stochastic perturbations in stiffness and damping characteristics of suspension. To tackle with uncertainties of model, a stochastic optimal control law is obtained applying stochastic Hamilton-Jacobi-Bellman equation. By means of Itô lemma and stochastic extension of Lyapunov method, stochastic stability of the closed-loop system is guaranteed. The stochastic optimal controller is designed for a general form of Itô uncertain model which is comprised multi-dimensional multiplicative perturbations and then it is implemented on perturbed model of vehicle suspension. Furthermore, it is shown that the separation principal does not hold for the system with state multiplicative noise; therefore, the synthesized observer-based controller guarantees the stability of augmented dynamic consists of system and estimation error dynamics. A simulation study is performed to evaluate the effectiveness of stochastic optimal control approach in satisfying objectives of active suspension. To this end, time and frequency responses of ride comfort and road holding characteristics are demonstrated for two specific road cases including sinusoidal bump and ISO random profile.

Keywords: Itô stochastic equations; multiplicative perturbation, Active suspension system; stochastic stability; Observer.

(۱) مقدمه

سیستم تعلیق نقشی اساسی در شکل دهی دینامیک خودرو و فراهم آوردن یک مصالحه مطلوب میان شاخصه‌های خوش سواری و فرمان‌پذیری خودرو ایفا می‌کند. تعلیق یک سامانه واسط است که بین چرخ‌های خودرو و کابین سرنشینان قرار دارد و مسئولیت اصلی آن، جذب نوسانات نامعین و نامطلوب پروفیل جاده است تا از انتقال آن‌ها به سرنشین جلوگیری به عمل آید. از این منظر می‌توان گفت تعلیق مهمترین عامل در فراهم آوردن راحتی سرنشین در طی حرکت خودرو است. همچنین این سیستم وظیفه نگهداری وزن خودرو، برقراری فاصله معین میان چرخ‌ها و بدنه و همچنین فرمان‌پذیری خودرو بر سطح جاده را نیز بر عهده دارد [۱]. به طور ذاتی، سیستم تعلیق غیرفعال در بازه محدودی قادر به نشان دادن عملکرد مطلوب است. در نتیجه جهت ایجاد مشخصه‌های سواری مناسب نیازمندیم به روش‌های فعال‌سازی تعلیق به وسیله استراتژی‌های مختلف کنترلی متوسل شویم [۲، ۳].

سیستم تعلیق خودرو تحت تاثیر عدم قطعیت‌های تصادفی قرار دارد که با اغتشاشات خارجی و یا از نامعینی‌های پارامتری ناشی می‌شوند. وجود عدم قطعیت می‌تواند خروجی سیستم را دستخوش تغییرات ناخواسته کند که به کاهش عملکرد سیستم حلقه بسته منجر می‌شود. در نتیجه برخورد صحیح با چنین نامعینی‌هایی از مهمترین چالش‌های پیش‌رو مهندسين خودرو است. از جمله مهمترین نامعینی‌های وارد بر سیستم تعلیق که یکی از چالش‌های کنترلی مهم در برخورد با این سیستم نیز محسوب می‌شود، وجود نامعینی پروفیل جاده است که به صورت یک عدم قطعیت نامتناسب خود را وارد معادلات سیستم می‌کند [۴]. همچنین، سیستم تعلیق خودرو مانند هر سیستم دیگری در طبیعت، علاوه بر نامعینی‌های خارجی در معرض نامعینی‌های داخلی و یا پارامتری نیز قرار دارد. در سیستم خودرو عوامل متعددی همچون وجود دینامیک‌های مدل‌نشده، ذات غیرخطی مشخصه‌های سختی و میرایی موجود در تعلیق، شرایط محیطی و فرسودگی قطعات باعث تحمیل نامعینی پارامتری به سیستم می‌شوند. با توجه به تاثیر این نامعینی‌ها بر روی پارامترهای سیستم‌های ارتعاشی، بسیاری از مطالعات در زمینه فعال‌سازی تعلیق بر اهمیت مقابله با نامعینی‌های پارامتری تاکید کرده‌اند [۵، ۶]. به طور مثال جهت مقابله با عدم قطعیت پارامتری [۷] از کنترل مقاوم و [۸] از کنترل تطبیقی بر روی سیستم تعلیق خودرو استفاده کرده‌اند. علی‌رغم اینکه نامعینی‌های

پارامتری در سیستم‌های ارتعاشی به صورت فرآیندهای تصادفی قابل مدل شدن هستند [۹، ۱۰]، در تمامی این مطالعات نامعینی پارامتری به صورت یک سیگنال نامعلوم نرم-محدود مدل شده است. باید توجه داشت که قرار دادن حد بالا برای سیگنال به جای اینکه از توزیع احتمال آن استفاده کنیم، ریسک محافظه کاری را بالاتر برده و در نتیجه عملکرد سیستم افت خواهد کرد.

با در نظرگیری معادلات دینامیکی سیستم تعلیق به صورت معادلات دیفرانسیل تصادفی ایتو قادر خواهیم بود با دسته وسیعی از عدم قطعیت‌ها به فرم فرآیند تصادفی وینر^۱ مقابله کنیم. مدل‌های تصادفی ایتو یکی از کاربردی‌ترین مدل‌های تصادفی در زمینه‌هایی همچون اقتصاد، کنترل پرواز، مهندسی سازه و سیستم‌های ارتعاشی است [۱۰-۱۲]. مطالعات زیادی در زمینه پایدارسازی و طراحی استراتژی کنترلی برای مدل‌های تصادفی ایتو انجام شده است که به طور مثال کار [۱۳، ۱۴] در زمینه پایدارسازی و [۱۵-۱۷] در بحث طراحی کنترل‌کننده قابل ملاحظه است.

از طرفی کنترل‌کننده خطی درجه دو یک روش بهینه کارا در زمینه فعال سازی سیستم تعلیق خودرو به حساب می‌آید. با توجه به ویژگی‌های کنترل‌کننده‌های بهینه همچون ایجاد مصالحه‌های مطلوب بر پایه کمینه-کردن تابع هزینه‌ای شامل معیارهای عملکردی و نیز میزان انرژی کنترلی، علاقه‌مندی به این کنترل‌کننده‌ها به شکل چشم‌گیری افزایش یافته است. [۳] از یک روش مقاوم تطبیقی جهت کنترل سیستم تعلیق استفاده کرده است که یک کنترل درجه دو خطی در حلقه اصلی کنترلی آن به کار رفته است. [۱۸] با استفاده از یک کمک فتر مغناطیسی توانسته سیستم تعلیق را با استفاده از استراتژی درجه دو خطی کنترل نماید. [۱۹] به مدل‌سازی و شبیه‌سازی تعلیق فعال خودرو به کمک روش کنترلی ترکیبی H_{∞} / LQR پرداخته است. از طرفی تمامی متغیرهای حالت در سیستم تعلیق در دسترس نیستند و یا اندازه‌گیری همه آن‌ها هزینه‌بر است. بنابراین استفاده از رُینگر حالت در سیستم تعلیق فعال بسیار متداول است. به عنوان نمونه کارهای [۲۰، ۲۱] با استفاده از روش کنترلی درجه دو خطی و نیز یک فیلتر کالمن به عنوان رُینگر توانسته یک سیستم تعلیق فعال برای خودرو طراحی کند. اگرچه کنترل‌کننده درجه دو خطی به طور گسترده‌ای در سیستم تعلیق فعال استفاده شده است، همچنان چه در بحث طراحی کنترل بهینه و چه رُینگر حالت جای خالی تحلیل وجود عدم قطعیت‌های پارامتری تصادفی در سیستم تعلیق کاملاً مشهود است.

¹ Wiener process

بودن M است. $\lambda(M)$ معرف مقادیر ویژه ماتریس M و $\|g(t)\|$ نماد نرم اقلیدسی $g(t)$ است. همچنین مولد^۴ $L(\cdot)$ به صورت زیر تعریف می‌شود:

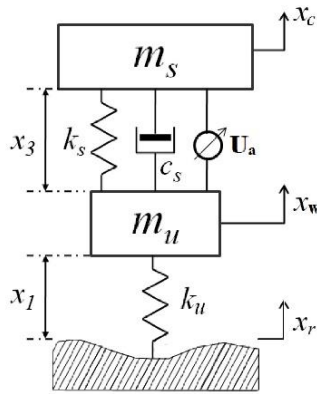
$$L \cdot = \frac{\partial(\cdot)}{\partial(x)} f(x,t) + \frac{1}{2} \text{tr} \left[g(x,t) g^T(x,t) \frac{\partial^2(\cdot)}{\partial(x)^2} \right], \quad (1)$$

که در آن مدل تصادفی ایتو مطابق زیر است:

$$\begin{cases} d\vec{X} = f(X(t), u(t), t) dt + g(X(t), u(t), t) dw \\ \vec{X}(0) = \vec{X}_0 \end{cases} \quad (2)$$

۲) مدل نامعین یک چهارم خودرو

جهت مطالعه رفتاری ارتعاشی خودرو، یک مدل یک چهارم تعلیق شامل جسم‌های صلب بدنه (جسم معلق) و تایر (جسم نامعلق) و عناصر سختی و میرایی مطابق شکل (۱) در نظر گرفته می‌شود.



شکل (۱) مدل یک چهارم خودرو

این مدل یکی از شناخته‌شده‌ترین مدل‌ها جهت مطالعه سیستم تعلیق خودرو است که در کاربردهای طراحی کنترل‌کننده تا امروز استفاده شده است [۲۲، ۲۳]. نکته حائز اهمیت در این مطالعه این است که با مدل‌سازی یک سیستم تعلیق غیرخطی به صورت خطی بسیاری از نکات ریز در مدل‌سازی آن را نادیده می‌گیریم. از جمله اینکه مشخصه‌های فیزیکی و دمپری در تعلیق خودرو اساساً دارای ماهیتی غیرخطی و وابسته به تغییرات جابه‌جایی عمودی و سرعت عمودی چرخ‌ها (که خود از تغییرات جابه‌جایی عمودی جاده پیروی می‌کند) می‌باشند. از طرفی می‌دانیم خود جاده ماهیتی کاملاً تصادفی دارد که این امر در مدل‌سازی‌های ایزو جاده مشخص است [۲۴]. بنابراین می‌توان اینگونه بیان کرد که عدم قطعیت‌های تصادفی خود را درون مقدار پارامترهای فیزیکی و دمپری نیز نشان

هدف این مقاله طراحی یک کنترل‌کننده درجه دو خطی بهینه برای سیستم تعلیق فعالی است که در معرض عدم قطعیت تصادفی ضرب شونده قرار دارد. نوآوری‌های موجود در این مطالعه عبارت است از: (۱) استفاده از یک مدل تصادفی ایتو برای سیستم تعلیق خودرو با در نظرگیری عدم قطعیت‌های تصادفی در مشخصه‌های سختی و میرایی مدل (۲) طراحی کنترل درجه دو خطی تصادفی برای سیستم‌های تصادفی دارای نویز پارامتریک چند بعدی و اعمال آن به سیستم تعلیق خودرو (۳) بررسی پایداری تصادفی قانون کنترل بهینه تصادفی با استفاده از لم ایتو و انتخاب تابع لیاپانوف مناسب و مستقل از شرایط کنترل‌پذیری و رؤیت‌پذیری. به این ترتیب نشان داده شده است که کنترل درجه دو خطی غیر تصادفی در صورت اعمال به سیستم دارای نویز پارامتریک (ضرب شونده در حالت)، حتی در صورت برقراری شرایط کنترل‌پذیری و رؤیت‌پذیری تحت شرایطی وابسته به شدت نویز، منجر به ناپایداری سیستم حلقه بسته می‌شود. در حالی که کنترل درجه دو خطی تصادفی که براساس ریاضیات ایتو گسترش یافته است قادر است سیستم حلقه بسته را پایدار سازد (۴) نشان داده شده است که در سیستم دارای نویز پارامتریک قانون تفکیک‌پذیری برای طراحی مستقل روتینگر خطی و کنترل‌کننده برقرار نیست. به این ترتیب راهکاری برای طراحی روتینگر حالت با استفاده از سیستم افزوده^۲ پیشنهاد شده است و حاصل کار بر روی مدل تعلیق خودرو پیاده‌سازی شده است.

در ادامه روند این مقاله به این شرح است: مدل تصادفی ایتو سیستم تعلیق در بخش ۲ استخراج می‌شود. مساله کنترل بهینه تصادفی در بخش ۳ فرمول‌بندی می‌شود و پایداری سیستم حلقه بسته در فصل ۴ بررسی گردیده است. فصل ۵ به چالش‌های پیش رو در طراحی روتینگر برای سیستم تصادفی می‌پردازد و نیز در همین فصل روتینگر خطی تصادفی برای سیستم طراحی شده است. جهت ارزیابی استراتژی بهینه-تصادفی ارائه شده، فصل ۶ نتایج شبیه‌سازی‌های عددی را در بر می‌گیرد. در نهایت جمع‌بندی در بخش ۷ ارائه گردیده است.

نمادگذاری: $\Phi(\Omega, F, P)$ یک فضای احتمالاتی است با فضای نمونه Ω که F یک سیگما الجبرا^۳ از زیرمجموعه‌های فضای نمونه و p اندازه احتمالاتی است. $E(\cdot)$ معرف عملگر امید متناسب با اندازه p است. برای یک ماتریس متقارن حقیقی، $M > 0$ نشان‌دهنده مثبت معین

⁴ infinitesimal generator

² augmented system

³ sigma algebra

$$C = \begin{bmatrix} 0 \\ 0 \\ -1 \\ 0 \end{bmatrix}; D = \begin{bmatrix} 0 & 0 & 0 & 0 \\ -\frac{k_s}{m_s} & 0 & 0 & 0 \\ 0 & 0 & 0 & 0 \\ \frac{k_s}{m_u} & 0 & 0 & 0 \end{bmatrix};$$

$$E = \begin{bmatrix} 0 & 0 & 0 & 0 \\ 0 & -\frac{c_s}{m_s} & 0 & \frac{c_s}{m_s} \\ 0 & 0 & 0 & 0 \\ 0 & \frac{c_s}{m_u} & 0 & -\frac{c_s}{m_u} \end{bmatrix}; F = \begin{bmatrix} 0 & 0 & 0 & 0 \\ 0 & 0 & 0 & 0 \\ 0 & 0 & 0 & 0 \\ 0 & 0 & -\frac{k_u}{m_u} & 0 \end{bmatrix}$$

پارامترهای مدل در جدول ۱ آورده شده است. همچنین \vec{W} ها فرآیندهای وینر هستند که بر روی فضای احتمالاتی Φ تعریف شده‌اند و داریم:

$$\vec{w} = \begin{bmatrix} dw_1 & dw_2 & dw_3 \end{bmatrix}^T$$

$$= \begin{bmatrix} v_1 dt & v_2 dt & v_3 dt \end{bmatrix}^T$$

همچنین در معادلات (۳) $r = \dot{x}_c$ عدم قطعیت ورودی است.

قابل توجه است که متغیرهای حالت انتخاب شده در این بخش در عین مستقل بودن از هم دارای این خاصیت نیز هستند که معیارهای شناخته-شده‌ای در ارزیابی عملکرد سواری خودرو به شمار می‌روند. $x_c - x_w$ فاصله بین کابین و تایر است که سنجشی بر معیار یکپارچگی تعلیق است و $x_r - x_w$ نیز نشان‌دهنده میزان قرار خودرو بر روی جاده و یا همان کنترل پذیری خودرو است. کنترل‌پذیری خودرو البته با میزان فشاری که تایر بر روی جاده وارد می‌کند ارتباط مستقیم دارد که در صورت مدل کردن تایر با یک فنر خطی با تقریب خوبی می‌توان گفت این نیرو نیز با فاصله میان تایر و جاده یا همان $x_r - x_w$ ارتباط مستقیم دارد. مهم‌ترین شاخصه عملکرد تعلیق خوش سواری است که با شتاب وارد بر کابین \ddot{x}_c رابطه مستقیم دارد. اگرچه این شاخصه جایش در میان متغیرهای حالت خالی است اما می‌توان آن را به صورت خروجی سیستم در نظر گرفت و در شبیه‌سازی‌های پیش رو از آن جهت ارزیابی و مقایسه استفاده کرد. به این ترتیب معادله خروجی به صورت زیر است.

$$\ddot{x}_c = MX + N_1 X v_1 + N_2 X v_2 + P U_a \quad (6)$$

که در این رابطه:

می‌دهد [۹، ۱۰]. جهت مطالعه عدم قطعیت‌ها در تعلیق، این مدل را به واسطه در نظر گرفتن نامعینی‌های پارامتری تصادفی و نیز عدم قطعیت پروفیل جاده، به مدل نامعین خودرو گسترش می‌دهیم. به این منظور با استفاده از اعمال قانون دوم نیوتن به دو جسم صلب، معادلات دینامیک زیر برای دینامیک‌های این مدل به دست می‌آید.

$$\ddot{x}_c = \frac{1}{m_s} [k_s(1+v_1) x_w - x_c + c_s(1+v_2) \dot{x}_w - \dot{x}_c + U_a]$$

$$\ddot{x}_w = \frac{1}{m_u} [k_s(1+v_1) x_c - x_w - c_s(1+v_2) \dot{x}_w - \dot{x}_c - U_a + k_u(1+v_3) x_r - x_w] \quad (3)$$

که در معادلات (۳) m_s و m_u به ترتیب نشان‌دهنده جرم جسم معلق یا کابین و جسم غیرمعلق یا تایر است، x_w و x_c جابه‌جایی بدنه و تایر است، k_s و k_u ضریب سختی جسم‌های معلق و غیرمعلق را نمایندگی می‌کند، c_s ضریب میرایی سیستم است، x_r جابه‌جایی عمودی جاده است و U_a ورودی کنترلی است که به وسیله یک عملگر به سیستم اعمال می‌شود. در معادلات (۳) نامعینی‌های تصادفی به صورت ۳ فرآیند نوین سفید گوسی که مستقل و دارای توزیع یکسان^۵ هستند مدل را تحت تأثیر قرار داده‌اند. این سه فرآیند تصادفی v_1 ، v_2 و v_3 به ترتیب در سختی جسم معلق، میرایی جسم معلق و سختی جسم نامعلق وجود دارد.

به این ترتیب و با انتخاب متغیرهای حالت به شکل زیر:

$$\vec{X} = \begin{bmatrix} x_c - x_w, \dot{x}_c, x_w - x_r, \dot{x}_w \end{bmatrix}^T \quad (4)$$

خواهیم داشت:

$$d\vec{X} = A\vec{X} + BU_a + Cr dt$$

$$+ D\vec{X} d\vec{w}_1 + E\vec{X} d\vec{w}_2 + F\vec{X} d\vec{w}_3, \quad (5)$$

که ماتریس‌های مدل در آن به قرار زیر است.

$$A = \begin{bmatrix} 0 & 1 & 0 & -1 \\ -\frac{k_s}{m_s} & -\frac{c_s}{m_s} & 0 & \frac{c_s}{m_s} \\ 0 & 0 & 0 & 1 \\ \frac{k_s}{m_u} & \frac{c_s}{m_u} & -\frac{k_u}{m_u} & -\frac{c_s}{m_u} \end{bmatrix}; B = \begin{bmatrix} 0 \\ \frac{1}{m_s} \\ 0 \\ -\frac{1}{m_u} \end{bmatrix}$$

⁵ independent and identically distributed (IID)

که در آن $K: \mathbb{R}^n \rightarrow \mathbb{R}$ و $f, g, L: \mathbb{R}^n \times \mathbb{R}^m \times \mathbb{R} \rightarrow \mathbb{R}^n$ با اعمال برنامه‌ریزی پویا بر روی این تابع هزینه و نیز استفاده از لم ایتو [۲۵] معادله تصادفی همیلتون-جاکوبی-بلمن به صورت زیر درخواهد آمد [۲۶].

$$-\frac{\partial J(x, t)}{\partial t} = \max_{u \in U} \left\{ L(x, u, t) + \frac{\partial J(x, t)}{\partial x} f(x, u, t) + \frac{1}{2} \text{tr} \left\{ g(x, u, t) g^T(x, u, t) \frac{\partial^2 J(x, t)}{\partial x^2} \right\} \right\} \quad (۱۲)$$

اکنون سیستم تصادفی با مدل ایتو (۷) و تابع هزینه (۸) را در نظر بگیرید که بیانگر یک مساله ردیابی است. می‌توان نشان داد این تابع هزینه با قید دینامیکی مدل سیستم توسط قانون کنترلی زیر کمینه می‌شد (حالت دارای عدم قطعیت چندبعدی از قضیه بیان شده در [۲۷]).

$$u^*(\hat{X}, t) = -R^{-1} B^T K(t) \hat{X}(t) + \varphi(t) \quad (۱۳)$$

توجه شود که استفاده از ترم \hat{X} به جای X به این دلیل است که اساساً به دلیل تصادفی بودن حالت‌ها، در طراحی و شبیه‌سازی از حالت‌های تخمین زده شده \hat{X} که توسط یک رؤیتگر تصادفی بازسازی شده‌اند استفاده می‌کنیم. همچنین تابع هزینه بهینه مطابق زیر است.

$$J^*(\hat{x}, t) = \frac{1}{2} \hat{X}^T(t) K(t) \hat{X}(t) + \varphi^T(t) \hat{X}(t) + \psi(t), \quad (۱۴)$$

که پارامترهای $K(t)$ ، $\varphi(t)$ و $\psi(t)$ در آن از حل معادلات دیفرانسیل ماتریسی زیر به دست می‌آید.

$$\dot{K} = -Q + KBR^{-1}B^TK - A^TK - KA - \sum_{i=1}^r D_i^TKD_i \quad (۱۵)$$

$$K(T) = \Gamma$$

$$\dot{\varphi} = -A - BR^{-1}B^TK^T \varphi - Kb \quad (۱۶)$$

$$\varphi(T) = \Upsilon$$

$$\dot{\psi} = \frac{1}{2} \varphi^T BR^{-1}B^T \varphi - b^T \varphi \quad (۱۷)$$

$$\psi(T) = 0$$

نکته ۱: معادله دیفرانسیل ماتریسی (۱۵) در افق نامحدود به معادله جبری ریکاتی تعمیم یافته تبدیل می‌شود که مطابق (۱۸) است. شایان ذکر است که شرایط برقراری و صحت این معادله در [۲۷] بحث شده است:

$$-Q + KBR^{-1}B^TK - A^TK - KA - \sum_{i=1}^r D_i^T \Sigma D_i = 0 \quad (۱۸)$$

نکته ۲: عبارت $b(t)$ در معادله (۱۶) می‌تواند اغتشاش ورودی و یا ورودی مرجع در سیستم باشد. در صورت صرف نظر کردن از این

$$M = \begin{bmatrix} -k_s & -c_s & 0 & c_s \\ M_s & M_s & 0 & M_s \end{bmatrix}; N_1 = \begin{bmatrix} -k_s & 0 & 0 & 0 \\ M_s & 0 & 0 & 0 \end{bmatrix};$$

$$N_2 = \begin{bmatrix} 0 & -c_s & 0 & c_s \\ 0 & M_s & 0 & M_s \end{bmatrix}; P = \frac{1}{M_s}$$

(۳) فرمولاسیون مساله درجه دوم خطی تصادفی

سیستم تصادفی خطی دارای عدم قطعیت پارامتری، که روی فضای احتمالاتی $W(\Omega, F, P)$ بنا شده است، به فرم معادلات دیفرانسیل ایتو زیر مفروض است.

$$dX = AX + BU(t) + b(t) dt + \sum_{i=1}^r D_i X dw_i(t), \quad (۷)$$

در دستگاه معادلات دیفرانسیل فوق $X(t) \in \mathbb{R}^n$ حالت‌های سیستم هستند، $U(t) \in \mathbb{R}^m$ ورودی کنترلی، $b(t)$ ورودی اغتشاشی و یا ورودی مرجع در مدل و $w_i(t)$ ها فرآیندهای وینر مستقل دارای توزیع یکسان هستند. فرآیند وینر در \mathbb{R}^r تعداد کانال پارامترهای سیستم را دچار اغتشاش کرده است. بنابراین مشخص است که $A \in \mathbb{R}^{n \times n}$ ، $B \in \mathbb{R}^{n \times m}$ و $D_i \in \mathbb{R}^{n \times n}$ که همگی ماتریس‌های حقیقی ثابت هستند.

تابع هزینه درجه دوم زیر را در نظر می‌گیریم

$$J_s = E \left[\left[\frac{1}{2} X^T(T) \Gamma X(T) + \Upsilon^T X(T) \right] + \frac{1}{2} \int_0^T X^T(t) Q X(t) + u^T R u dt \right] \quad (۸)$$

که در آن $\Gamma \in \mathbb{R}^{n \times n}$ و $Q \in \mathbb{R}^{n \times n}$ ماتریس‌های مثبت معین یا نیمه معین و $R \in \mathbb{R}^{m \times m}$ مثبت معین است و همچنین $\Upsilon \in \mathbb{R}^{n \times 1}$. اکنون مساله کنترل بهینه تصادفی عبارت است از یافتن $u^*(t): 0, T \rightarrow U \subseteq \mathbb{R}^m$ چنان که تابع هزینه (۸) کمینه گردد یا به عبارتی:

$$J(u^*(t)) = \min_{u: 0, T \rightarrow U} J(u(t)) \quad (۹)$$

لم ۱: تابع هزینه زیر را در نظر بگیرید.

$$J_s = E \left[K(X(T)) + \int_0^T L(X(t), u(t), t) dt \right] \quad (۱۰)$$

و همچنین مدل تصادفی ایتو زیر را در نظر بگیرید.

$$\begin{cases} dX = f(X(t), u(t), t) dt + g(X(t), u(t), t) dw \\ X(0) = X_0 \end{cases}, \quad (۱۱)$$

درجه دو، برای همه شرایط اولیه داشته باشیم $\lim_{t \rightarrow \infty} E|x(t)|^2 = 0$ آنگاه گوئیم سیستم دارای پایداری مجانبی متوسط درجه دو است.

لم ۲: اگر تابع مثبت معین $V \in C^{2,1}(S_h \times [t_0, \infty); R_+)$ و ثابت‌های $C_1 > 0$ و $C_2 > 0$ چنان یافت شود که برای هر $X \neq 0$ و $t \geq t_0$ شرایط زیر برقرار شود:

$$(i) \quad c_1 |x| \leq V(x, t) \leq c_2 |x| \quad (20)$$

$$(ii) \quad L(V(x, t)) \leq 0$$

برای تمامی $(x, t) \in S_h \times [t_0, \infty)$ ، آنگاه سیستم (۷) پایدار متوسط درجه دو است. همچنین اگر مولد خرد فوق منفی معین شود آنگاه سیستم به صورت مجانبی پایدار متوسط درجه دو خواهد بود.

قضیه ۱: معادله تصادفی (۷) را در نظر بگیرید. می‌توان نشان داد در صورت وجود جواب برای معادله ریکاتی جبری تعمیم یافته^۶ (۱۸)، کنترل کننده درجه دو خطی تصادفی با قانون کنترلی (۱۹) و پارامتر K به دست آمده از معادله ریکاتی مذکور سیستم حلقه بسته را پایدار متوسط درجه دو می‌کند.

اثبات: تابع کاننید لیاپانوف را بصورت زیر در نظر بگیرید.

$$V = \frac{1}{2} X^T \Sigma X, \quad (21)$$

که در آن Σ ماتریس مثبت معین است. به کمک لم ایتو، دیفرانسیل تصادفی زیر به دست می‌آید.

$$dV(x(t)) = L V(x(t)) dt + \sum_{i=1}^r X^T \Sigma D_i X dw_i,$$

که

$$L V(x(t)) = X^T \Sigma A X + B u^* + \frac{1}{2} \text{tr} \left\{ \begin{matrix} D_1 X & \dots & D_r X \\ X^T D_1^T \\ \vdots \\ X^T D_r^T \end{matrix} \Sigma \right\}$$

با جاگذاری $u^*(t)$ از (۱۹) خواهیم داشت:

$$L V(x(t)) = X^T \Sigma A - B R^{-1} B^T K X + \frac{1}{2} \sum_{i=1}^r X^T D_i^T \Sigma D_i X \quad (22)$$

$$= X^T \left\{ \Sigma A - B R^{-1} B^T K + \frac{1}{2} \sum_{i=1}^r D_i^T \Sigma D_i \right\} X$$

عبارت، قانون کنترلی در افق نامحدود به صورت زیر در خواهد آمد که از آن در تحلیل‌های مربوط به پایداری استفاده می‌کنیم.

$$u^*(x, t) = -R^{-1} B^T K \hat{X}(t), \quad (19)$$

در معادله فوق ماتریس ثابت K از حل معادله جبری ریکاتی (۱۸) تعیین می‌شود. همانطور که ملاحظه می‌شود در این حالت ترم‌های $\varphi(x)$ و $\psi(x)$ در معادله ورودی بهینه و تابع هزینه بهینه ظاهر نمی‌شود. وجود این ترم‌ها به این دلیل است که ورودی کنترلی بتواند نیاز ما را در ردیابی ورودی مرجع و یا حذف اغتشاشات ورودی برطرف سازد. در حالت‌هایی که مساله کنترلی ما صرفاً تنظیم و حفظ پایداری سیستم است دیگر نیازی به این ترم‌ها نیست.

۴) پایداری تصادفی سیستم حلقه بسته

با توجه به تعیین قانون کنترل بهینه برای سیستم‌های تصادفی دارای عدم قطعیت پارامتریک اکنون قصد داریم پایداری تصادفی سیستم حلقه بسته را تحقیق نماییم. به این منظور از روابط به دست آمده فوق در افق نامحدود استفاده می‌کنیم. در استفاده از کنترل درجه دو خطی برای سیستم‌های معین و یا حتی سیستم‌های دارای نویز جمع شونده برقراری شروط کنترل‌پذیری و رؤیت‌پذیری کافی بود تا ادعا کنیم سیستم حلقه بسته پایدار خواهد شد. اما وجود نویز ضرب شونده در معادلات دینامیک، ذات سیستم را دستخوش تغییر می‌کند و دیگر تنها با اتکا به شرط کنترل‌پذیری نمی‌توان پایداری سیستم را نتیجه گرفت. در این بخش بدون استفاده از مفاهیم کنترل‌پذیری و رؤیت‌پذیری حالت و با تکیه بر وجود جواب معادله ریکاتی جبری تعمیم یافته به تحلیل پایداری سیستم تصادفی خواهیم پرداخت. نشان خواهیم داد که در صورت وجود جواب این معادله، سیستم حلقه بسته مستقل از شدت نویز سفید پایدار در مفهوم متوسط درجه دو خواهد بود. همچنان نشان می‌دهیم در صورت استفاده از کنترل کننده درجه دو خطی قطعی برای سیستم تصادفی (۷) سیستم تحت شرایطی که وابسته به شدت نویز است ناپایدار تصادفی می‌شود. ابتدا مفهوم پایداری تصادفی که در [۲۸] به صورت کامل بررسی شده است را بیان می‌کنیم.

تعریف ۲: سیستم تصادفی نامی به فرم (۷) با ورودی صفر را دارای پایداری متوسط درجه دو گویند اگر برای هر $\varepsilon > 0$ ، یک $\delta(\varepsilon) > 0$ وجود داشته باشد به قسمی که $E|x(t)|^2 < \varepsilon$ $\forall t$ هرگاه $\sup_{-t \leq s \leq 0} E|\varphi(s)| < \delta(\varepsilon)$. همچنین اگر علاوه بر پایداری متوسط

⁶ Generalized Riccati equation

$$L(V(x(t))) = X^T \left\{ P A - BR^{-1} B^T P + \frac{1}{2} \sum_{i=1}^r D_i^T P D_i \right\} X$$

برای اثبات ناپایداری تصادفی کافی است نشان دهیم:

$$PA - PBR^{-1} B^T P + \frac{1}{2} \sum_{i=1}^r D_i^T P D_i \geq 0 \quad (26)$$

با استفاده از روابط (24) و (26) شرط ناپایداری سیستم به قرار زیر است:

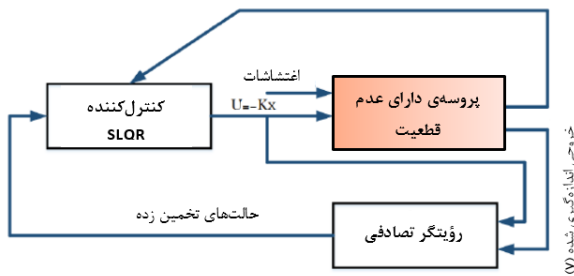
$$Q + PBR^{-1} B^T P - \sum_{i=1}^r D_i^T P D_i \leq 0; \quad P > 0$$

مهمترین نتیجه قضیه ۲ این است که نشان می‌دهد کنترل کننده درجه دو خطی که برای سیستم‌های معین کاربرد دارد در برخورد با سیستم‌های تصادفی، وابسته به واریانس نویز پارامتری است و در نتیجه در شرایطی حتی نمی‌تواند سیستم را پایدار کند. توجه داریم که حتی در صورت برقراری شرایط کنترل پذیری و رؤیت پذیری همچنان این کنترل کننده سنتی ممکن است در پایدارسازی سیستم ناکارآمد باشد و در نتیجه باید از نسخه تصادفی آن که پیش‌تر معرفی شد استفاده کرد. همچنین در شرایطی که هر دو کنترل کننده بهینه تصادفی و غیر تصادفی قادر به پایدار سازی سیستم حلقه بسته هستند نتایج شبیه سازی حاکی از عملکرد بهتر استراتژی تصادفی است.

۵) کنترل کننده تصادفی ایتو مبتنی بر رؤیت

حالت

هدف از این بخش، طراحی یک رؤیتگر تصادفی برای مدل نامعین ایتو است. ساختار رؤیتگر تصادفی به همراه کنترل کننده فیدبک بهینه تصادفی در شکل (۲) نشان داده شده است.



شکل (۲) شماتیک کنترل کننده بهینه مبتنی بر رؤیت حالت

به منظور طراحی رؤیتگر تصادفی برای سیستم (۷)، فرض می‌کنیم خروجی سیستم به صورت (۲۷) تعریف شود.

$$y = FX + \gamma U + \sum_{i=1}^r G_i X V_i \quad (27)$$

جهت اثبات پایداری سیستم حلقه بسته، کافی است نشان دهیم (۲۲) منفی است. بدون از دست دادن کلیت فرض می‌کنیم $\Sigma = K > 0$ ، نتیجه:

$$X^T \left\{ K A - BR^{-1} B^T K + \frac{1}{2} \sum_{i=1}^r D_i^T \Sigma D_i \right\} X \leq 0$$

$$\Rightarrow KA - KBR^{-1} B^T K + \frac{1}{2} \sum_{i=1}^r D_i^T \Sigma D_i \leq 0$$

با استفاده از رابطه (۱۸) و رابطه فوق شرط پایداری تصادفی سیستم به قرار زیر در خواهد آمد.

$$Q + KBR^{-1} B^T K \geq 0$$

باتوجه به فرض‌های $R > 0$ و $Q \geq 0$ شرط بالا ارضا شده است و سیستم حلقه بسته پایدار تصادفی است.

همانطور که ملاحظه شد شرط پایداری در اینجا مستقل از واریانس نویز که در ماتریس D ظاهر می‌شود به دست آمد. جهت تعیین کنترل کننده بهینه تصادفی پایدارسازی کافی است معادله جبری ریکاتی تعمیم یافته جواب داشته باشد.

قضیه ۲: سیستم تصادفی با دینامیک ایتو (۷) را در نظر بگیرید. فرض کنید قانون کنترل بهینه قطعی به شکل زیر را به سیستم تصادفی اعمال کنیم [۲۹]:

$$u_D^*(t) = -R^{-1} B^T P X, \quad (23)$$

که ماتریس مثبت P از حل معادله جبری ریکاتی^۷ زیر به دست می‌آید.

$$-Q + PBR^{-1} B^T P - A^T P - PA = 0 \quad (24)$$

می‌توان نشان داد در شرایطی که D_i ها در ناتساوی ماتریسی زیر صدق کند سیستم ناپایدار تصادفی است.

$$Q + PBR^{-1} B^T P - \sum_{i=1}^r D_i^T P D_i \leq 0; \quad P > 0 \quad (25)$$

اثبات: تابع لیاپانوف (۲۱) را در نظر بگیرید. با استفاده از مولد خرد داریم:

$$L V(x(t)) = X^T \Sigma A X - B u_D + \frac{1}{2} \text{tr} \left\{ \sum_{i=1}^r D_i X X^T D_i^T \Sigma \right\}$$

$$= X^T \left\{ \Sigma A - \Sigma B R^{-1} B^T P + \frac{1}{2} \sum_{i=1}^r D_i^T \Sigma D_i \right\} X$$

با جاگذاری $\Sigma = P > 0$ خواهیم داشت:

⁷ Algebraic Riccati equation

$$d\bar{X} = dX - d\hat{X} = \left\{ (A-LF)\bar{X} \right\} dt + \sum_{i=1}^r \left\{ D_i X - LG_i X \right\} dw_i \quad (32)$$

با در نظر گرفتن $\bar{X} = [X \quad \bar{X}]^T$ دینامیک سیستم افزوده به شکل (۲۹) در می آید. تابع لیاپانوف زیر را در نظر می گیریم:

$$V = \frac{1}{2} \bar{X}^T \Sigma \bar{X} \quad (33)$$

معادله دینامیک افزوده را به صورت زیر بازنویسی می کنیم:

$$d\bar{X} = \begin{bmatrix} A-B\Psi & B\Psi \\ 0 & A-LF \end{bmatrix} \bar{X} dt + \underbrace{\begin{bmatrix} \Delta_1 \bar{X} & \dots & \Delta_r \bar{X} \end{bmatrix}}_g \begin{bmatrix} dw_1 \\ \vdots \\ dw_r \end{bmatrix} \quad (34)$$

با توجه به رابطه (۳۴) و (۱) مولد خرد برای تابع لیاپانوف (۳۳) به صورت زیر در خواهد آمد:

$$\begin{aligned} L(V(x(t))) &= \bar{X}^T \Sigma \begin{bmatrix} A-B\Psi & B\Psi \\ 0 & A-LF \end{bmatrix} \bar{X} + \\ & \frac{1}{2} tr \left\{ \bar{X}^T \begin{bmatrix} D_1 & \bar{O} & \dots & D_r & \bar{O} \\ D_1-LG_1 & \bar{O} & \dots & D_r-LG_r & \bar{O} \end{bmatrix} \Sigma \begin{bmatrix} D_1 & \bar{O} & \dots & D_r & \bar{O} \\ D_1-LG_1 & \bar{O} & \dots & D_r-LG_r & \bar{O} \end{bmatrix} \bar{X} \right\} \\ &= \bar{X}^T \left\{ \Sigma \begin{bmatrix} A-B\Psi & B\Psi \\ 0 & A-LF \end{bmatrix} \right. \\ & \left. + \frac{1}{2} [\Delta_1 \bar{X} \quad \dots \quad \Delta_r \bar{X}]^T \Sigma [\Delta_1 \bar{X} \quad \dots \quad \Delta_r \bar{X}] \right\} \bar{X} \quad (35) \end{aligned}$$

برای اثبات پایداری سیستم افزوده، کافی است نشان دهیم (۳۵) منفی است یا

$$\Sigma \begin{bmatrix} A-B\Psi & B\Psi \\ 0 & A-LF \end{bmatrix} + \frac{1}{2} \Delta^T \Sigma \Delta < 0$$

بنابراین تخمین دینامیک خطا پایدار نمایی با قطعیت بالا است و خطا به سمت صفر همگرا می شود.

براساس قضیه ۳، شرط پایداری دینامیک سیستم افزوده شده را می توان به عنوان مسئله ای امکان پذیر LMI ها مطرح کرد و تابع هزینه مربوطه را به شکل زیر تعریف نمود:

$$\min J(\bar{X}(t)) = \int_0^t \bar{X}^T S \bar{X} dt \quad (36)$$

که در آن Ψ_i ها نوزهای سفید ضرب شونده مستقل و دارای توزیع یکسان هستند. یک روتینگر حالت خطی به شکل زیر در نظر می گیریم.

$$\begin{cases} d\hat{X} = \{ A\hat{X} + BU \} dt + L \{ y - \hat{y} \} dt \\ \hat{y} = F\hat{X} + \gamma U \end{cases} \quad (28)$$

که در آن \hat{X} ، y و L به ترتیب بردار حالت تخمین زده شده، خروجی تخمین زده شده و بهره روتینگر می باشند. حال با در نظر گرفتن خطای تخمین به شکل $\bar{X} = X - \hat{X}$ و تعریف سیستم افزوده و خطای تخمین به وسیله $\bar{X} = [X \quad \bar{X}]^T$ و همچنین با در نظر گرفتن $U = -\Psi X$ به صورت قاعده کنترلی فیدبک خواهیم داشت:

$$d\bar{X} = \begin{bmatrix} A-B\Psi & B\Psi \\ 0 & A-LF \end{bmatrix} \bar{X} dt + \sum_{i=1}^r \Delta_i \bar{X} dw_i \quad (29)$$

که در آن:

$$\Delta_i = \begin{bmatrix} D_i & 0 \\ D_i-LG_i & 0 \end{bmatrix}$$

با توجه به دینامیک افزوده فوق و حضور عامل Δ_i می توان مشاهده کرد که در حضور نوز ضرب شونده، خطای تخمین وارد کانال حالت های سیستم شده است. به همین دلیل نمی توان کنترل کننده فیدبک حالت و روتینگر را به صورت جدا و مستقل از هم طراحی کرد. به عبارت دیگر، برای مدل سیستم ایتو با نوز حالت ضرب شونده، قاعده ای تفکیک پذیری قابل پیاده سازی نیست. در قضیه ی بعدی، یک شرط کافی برای بهره روتینگر و قانون کنترلی به دست آورده می شود که به طور هم زمان پایداری نمایی خطای تخمین و سیستم حلقه بسته را با قطعیت بالا اثبات می کند.

قضیه ۳: مدل تصادفی ایتو (۷) و دینامیک روتینگر در (۲۸) را در نظر بگیرید. اگر ماتریس های $\Sigma > 0$ ، L و Ψ به گونه ای وجود داشته باشند که در رابطه زیر صدق کنند:

$$\Sigma \begin{bmatrix} A-B\Psi & B\Psi \\ 0 & A-LF \end{bmatrix} + \frac{1}{2} \Delta^T \Sigma \Delta < 0 \quad (30)$$

که در آن

$$\Delta = [\Delta_1 \quad \dots \quad \Delta_r] = \begin{bmatrix} D_1 & \bar{O} & \dots & D_r & \bar{O} \\ D_1-LG_1 & \bar{O} & \dots & D_r-LG_r & \bar{O} \end{bmatrix} \quad (31)$$

در این صورت دینامیک روتینگر تصادفی با قطعیت بسیار بالا به صورت نمایی پایدار است.

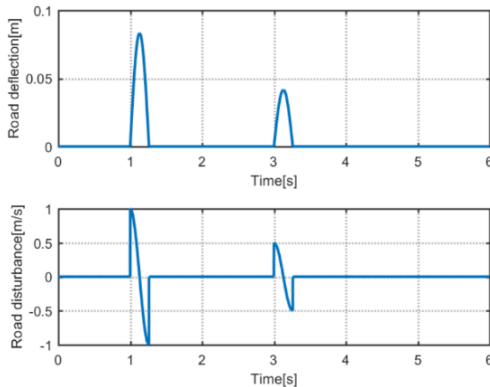
اثبات: با در نظر گرفتن خطای تخمین به صورت $X = X - \hat{X}$ و محاسبه ی مشتق هایش، دینامیک خطا به صورت زیر به دست می آید:

شکل (۳) اغتشاشات تصادفی در مشخصه‌های سختی و میرایی

جاده نمونه اول:

در این قسمت یک پروفیل که دارای دو سرعت گیر سینوسی در طول خود است به عنوان جاده انتخاب شده است. وجود این گونه ناهمواری‌ها در جاده‌ها بسیار متداول است و خودرو باید بتواند در مواجهه با آن‌ها، نامعینی‌ها را هضم کرده و سواری مطلوبی نشان دهد. تغییرات عمودی شکل پروفیل جاده و نیز تغییرات سرعت عمودی جاده در شکل (۴) آورده شده است.

$$x_r = \begin{cases} \frac{1}{12} \sin(12t) & 1 \leq t \leq \frac{\pi}{12} \\ \frac{1}{24} \sin(12t) & 3 \leq t \leq 3 + \frac{\pi}{12} \\ 0 & \text{else} \end{cases}$$



شکل (۴) تغییرات عمودی مکان و سرعت جاده (نمونه ۱)

شکل (۵) عملکرد سیستم تعلیق فعال شده با کنترل درجه دو خطی تصادفی را نشان می‌دهد. همانطور که ملاحظه می‌شود سیستم حلقه بسته با وجود عدم قطعیت‌های جاده و اغتشاشات تصادفی در پارامترها، مقاوم است. حالت‌های سیستم نشان می‌دهند خودرو از جانمایی تعلیق و فرمان-پذیری مناسبی برخوردار است. طبق این شکل تغییرات نسبی جابه‌جایی تعلیق در بازه $\pm 5\text{cm}$ محدود شده است و فاصله میان چرخ و جاده نیز در بازه $\pm 1\text{cm}$ حفظ می‌شوند.

در این صورت مسئله، به یک مسئله کمیته‌سازی با تابع هدف درجه دو (۳۶) و قید LMI (۳۰) تبدیل می‌شود. بهره فیدبک Ψ و بهره روتینگر L به گونه‌ای محاسبه می‌شوند که خطای تخمین حداقل شود. یک راه دیگر این است که بهره Ψ با استفاده از روش کنترل بهینه تصادفی محاسبه و سپس مقدار L با کمیته کردن تابع هزینه (۳۶) به دست آورده شود.

۶ نتایج شبیه‌سازی

در این بخش جهت شبیه‌سازی عددی و مقایسه نتایج کار، از گسسته-سازی معادلات تصادفی به روش مایل اشتین^۸ که یک تخمین مرتبه دو است به صورت زیر استفاده می‌کنیم [۳۰].

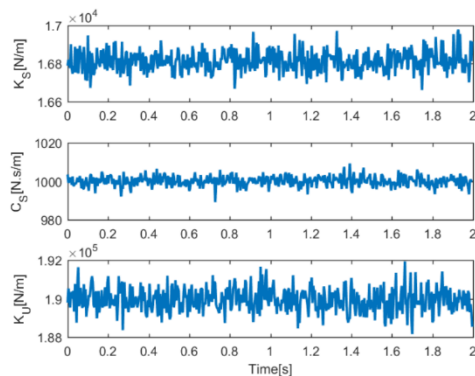
$$\begin{aligned} X(t_k) = & X(t_{k-1}) + \\ & (AX(t_{k-1}) + BU(t_{k-1}) + f(t_{k-1}))\Delta t + \\ & (DX(t_{k-1}))\Delta w_1(t_k) + \\ & \frac{1}{2}D(DX(t_{k-1}))(\Delta w_1(t_k) - \Delta t) + \dots \end{aligned}$$

که در آن نمو فرآیند وینر به صورت زیر تخمین زده می‌شود:

$$\Delta w_i(t_k) = wgn * \sqrt{t}$$

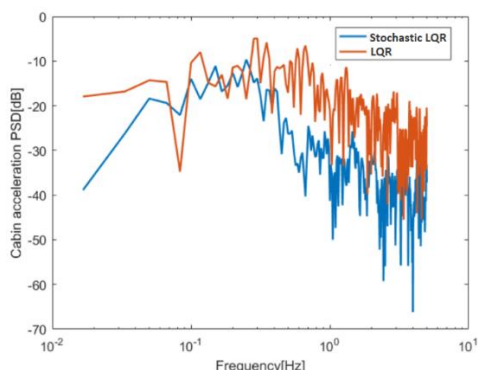
در معادله فوق wgn یک پروسه نویز سفید گسسته با میانگین صفر است. این تخمین مرتبه دو سرعت همگرایی بالاتری نسبت به تخمین مرتبه اول دارد. همچنین باید توجه داشت که در شبیه‌سازی‌های مربوط به پاسخ‌ها با توجه به ذات تصادفی سیستم هر بار اجرای کدها تنها یک تحقق و یا مسیر نمونه از منحنی پاسخ را ارائه می‌دهد. در نتیجه همه پاسخ‌ها به صورت میانگین صد بار اجرای کد به تصویر کشیده شده است.

جهت ارزیابی روش پیشنهادی شبیه‌سازی‌ها برای دو نمونه جاده مختلف انجام می‌شود. در هر دو نمونه پارامترها به یک شکل دچار عدم قطعیت می‌شوند. شکل (۳) یک تحقق از پارامترها در حالت آشفته را نشان می‌دهد.

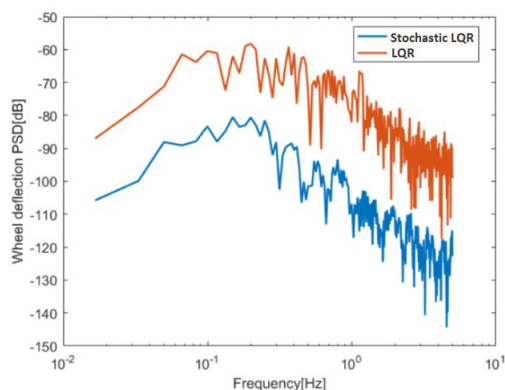


⁸ Milstein approximation

نماینده راحتی سفر است) کنترل کننده تصادفی پایین کنترل کننده غیر- تصادفی است.



شکل (۷) چگالی طیفی توان شتاب کابین برای فعال سازی تصادفی و غیر تصادفی (جاده نمونه ۱)



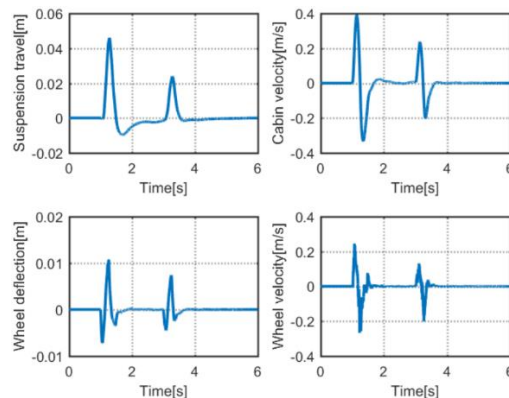
شکل (۸) چگالی طیفی توان فاصله نسبی چرخ تا جاده برای فعال سازی تصادفی و غیر تصادفی (جاده نمونه ۱)

جاده نمونه دوم:

در این قسمت یک جاده واقعی براساس استاندارد ایزو انتخاب شده است. اطلاعات جمع آوری شده توسط موسسه استاندارد ایزو از جاده های مختلف به شکل جاده هایی در کلاس های مختلف شکل گرفته است که هر کدام دارای چگالی طیف توان^۹ مشخصی هستند [۳۱]. جاده استاندارد در نظر گرفته شده برای شبیه سازی در این بخش دارای چگالی طیفی توان زیر است.

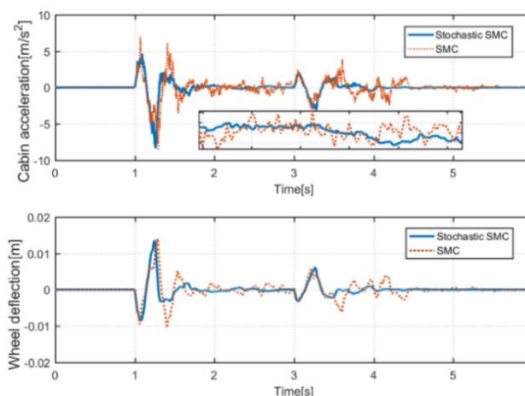
$$G_q(f) = 4\pi^2 G_q(n_0) n_0^2 v,$$

که در آن، $G_q(n_0)$ ضریب ناهمواری جاده، n_0 فرکانس فضایی مرجع و v سرعت پیشرانه خودرو است. شکل جاده تصادفی ایزو با انتخاب



شکل (۵) پاسخ حالت های سیستم نامعین (جاده نمونه ۱)

شکل (۶) نشان دهنده عملکرد سیستم نامعین است که توسط کنترل کننده تصادفی و غیر تصادفی فعال شده است. در این شکل دو شاخصه مهم سواری یعنی خوش سواری که با شتاب وارد بر بدنه سنجیده می شود و فرمان پذیری خودرو که با فاصله میان چرخ و جاده مورد سنجش قرار می گیرد به تصویر کشیده شده اند. همان طور که ملاحظه می کنیم کنترل کننده درجه دو خطی تصادفی توانسته سواری مطلوبی را نسبت به کنترل کننده درجه دو خطی غیر تصادفی فراهم کند و نسبت به نوسانات پارامترها مقاومت بیشتری نشان دهد.

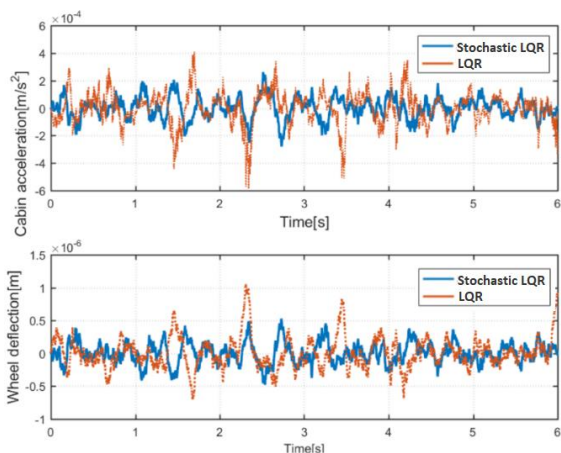


شکل (۶) عملکرد تعلیق نامعین در حالت استفاده از کنترل درجه دو خطی تصادفی و غیر تصادفی (جاده نمونه ۱)

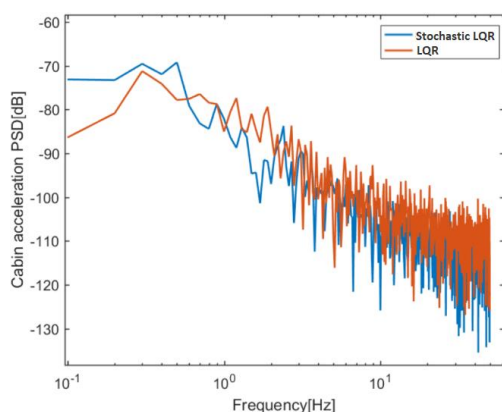
اما یکی از مهم ترین معیارها در تعیین عملکرد سواری خودرو، چگالی طیفی توان پاسخ است که در فرکانس های مختلف رسم می شود. این معیار در شکل (۷) و شکل (۸) به ترتیب برای شتاب وارد به کابین و فاصله چرخ و جاده به تصویر کشیده شده است. مشخص است چه در فرکانس های نزدیک ۱ (که براساس مطالعات فرکانس نماینده کنترل- پذیری خودرو است) و چه در فرکانس های نزدیک ۱۰ (که فرکانس

⁹ Power spectral density(PSD)

همچنین چگالی طیفی توان در فرکانس‌های مختلف در شکل (۱۲) برای شتاب وارد به کابین به تصویر کشیده شده است. مشخص است چه در فرکانس‌های نزدیک ۱ و چه در فرکانس‌های نزدیک ۱۰ کنترل کننده تصادفی پایین کنترل کننده غیر تصادفی است.



شکل (۱۱) عملکرد تعلیق نامعین در حالت استفاده از کنترل درجه دو خطی تصادفی و غیر تصادفی (جاده نمونه ۲)

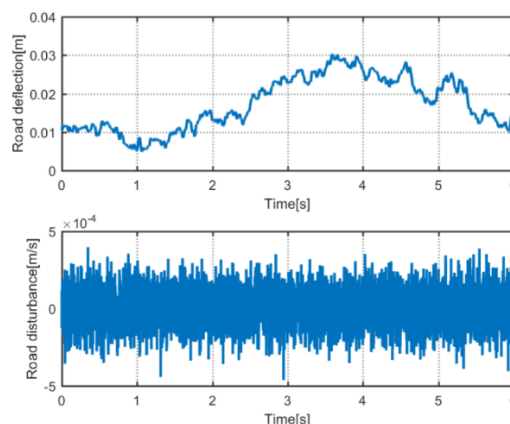


شکل (۱۲) چگالی طیفی توان شتاب کابین برای فعال‌سازی تصادفی و غیر تصادفی (جاده نمونه ۲)

۷ جمع‌بندی

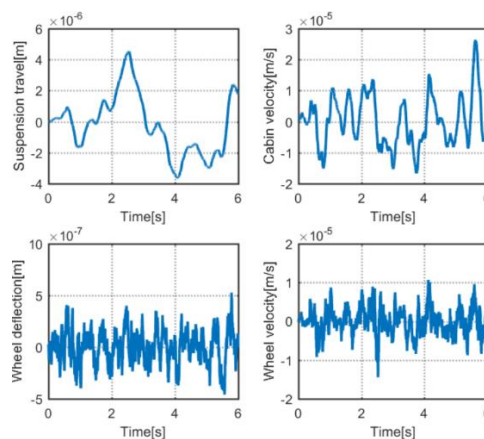
در این مقاله، مساله کنترل بهینه سیستم تعلیق با معادلات تصادفی ایتو که در معرض عدم قطعیت‌های پارامتری قرار دارد بررسی شد. در مدل ریاضی سیستم، نامعینی‌های پارامتری به صورت سه فرآیند تصادفی مستقل وینر در نظر گرفته شد. براساس مدل نامعین لحاظ شده از تعلیق و با استفاده از معادلات تصادفی همیلتون-جاکوبی-بلمن، کنترل کننده تصادفی درجه دو خطی به منظور مقابله با عدم قطعیت‌های ضرب شونده طراحی شد. جهت تضمین پایداری سیستم حلقه بسته، تحلیل‌های لازم جهت اثبات پایداری تصادفی ارائه گردید. همچنین یک ساختار حلقه بسته شامل کنترل کننده و روتینگر چنان طراحی شد که سیستم حلقه بسته

در شکل (۹) آورده شده است. $n_0 = 0.1$ و $G_q(n_0) = 32 \times 10^{-6} m^3$



شکل (۹) تغییرات عمودی مکان و سرعت جاده (جاده نمونه ۲)

شکل (۱۰) عملکرد سیستم تعلیق فعال شده با کنترل درجه دو خطی تصادفی را نشان می‌دهد. همانطور که ملاحظه می‌شود سیستم حلقه بسته با وجود عدم قطعیت‌های نامناسب جاده و اغتشاشات تصادفی در پارامترها، مقاوم است. حالت‌های سیستم نشان می‌دهند خودرو از جانمایی تعلیق و کنترل‌پذیری مناسبی برخوردار است. طبق این شکل تغییرات نسبی جابه‌جایی تعلیق و فاصله میان چرخ و جاده در بازه مشخصی حفظ می‌شوند.



شکل (۱۰) پاسخ حالت‌های سیستم نامعین (جاده نمونه ۲)

شکل (۱۱) نشان‌دهنده عملکرد سیستم نامعین است که توسط کنترل کننده تصادفی و غیر تصادفی فعال شده است. همان‌طور که ملاحظه می‌کنیم کنترل کننده درجه دو خطی تصادفی توانسته سواری مطلوبی را نسبت به مدل‌گزینی غیر تصادفی فراهم کند و نسبت به نوسانات پارامترها مقاومت بیشتری نشان دهد.

- suspension systems," *IEEE Transactions on Cybernetics*, vol. 44, pp. 1111-1126, 2014.
- [7] M. S. Fallah, R. B. Bhat, and W. F. Xie, "Optimized Control of Semiactive Suspension Systems Using H_∞ Robust Control Theory and Current Signal Estimation," *IEEE/ASME Transactions on Mechatronics*, vol. 17, pp. 767-778, 2012.
- [8] Y. Huang, J. Na, X. Wu, X. Liu, and Y. Guo, "Adaptive control of nonlinear uncertain active suspension systems with prescribed performance," *ISA transactions*, vol. 54, pp. 145-155, 2015.
- [9] R. A. Ibrahim, *Parametric random vibration*: Courier Dover Publications, 2008.
- [10] C. W. To, *Nonlinear random vibration*: Swets & Zeitlinger, 2000.
- [11] V. Capasso and D. Bakstein, "An introduction to continuous-time stochastic processes," *Birkhax user Boston*, p. 1, 2005.
- [12] J. L. Speyer and W. H. Chung, *Stochastic processes, estimation, and control*: SIAM, 2008.
- [13] H. Schioler, M. Simonsen, and J. Leth, "Stochastic stability of systems with semi-Markovian switching," *Automatica*, vol. 50, pp. 2961-2964, 2014.
- [14] F. Li and Y. Liu, "Global stability and stabilization of more general stochastic nonlinear systems," *Journal of Mathematical Analysis and Applications*, vol. 413, pp. 841-855, 2014.
- [15] Q. Wang and C. Wei, "Decentralized robust adaptive output feedback control of stochastic nonlinear interconnected systems with dynamic interactions," *Automatica*, vol. 54, pp. 124-134, 2015.
- [16] A. Mesbah, S. Streif, R. Findeisen, and R. D. Braatz, "Stochastic nonlinear model predictive control with probabilistic constraints," in *American Control Conference (ACC), 2014*, 2014, pp. 2413-2419.
- [17] J. Hu, Z. Wang, H. Gao, and L. K. Stergioulas, "Robust sliding mode control for discrete stochastic systems with mixed time delays, randomly occurring uncertainties, and randomly occurring nonlinearities," *IEEE Transactions on Industrial Electronics*, vol. 59, pp. 3008-3015, 2012.
- [18] K. D. Rao and S. Kumar, "Modeling and simulation of quarter car semi active suspension system using LQR controller", in *Proceedings of the 3rd International Conference on Frontiers of Intelligent Computing: Theory and Applications (FICTA) 2014*, 2015, pp. 441-448.
- [19] J.-l. Yao, W.-k. Shi, J.-q. Zheng, and H.-p. Zhou, "Development of a sliding mode controller for semi-active vehicle suspensions," *Journal of Vibration and Control*, vol. 19, pp. 1152-1160, 2013.
- [20] A. Ulsoy, D. Hrovat, and T. Tseng, "Stability robustness of LQ and LQG active suspensions,"

حاصل پایدار تصادفی گردد. نتایج شبیه‌سازی‌ها حاکی از این است که سیستم حلقه بسته شامل کنترل‌کننده تصادفی بهینه توانسته عملکرد بهتری از کنترل‌کننده غیرتصادفی بهینه در زمینه کمینه کردن شاخصه‌های خوش سواری نشان دهد.

۸ ضمیمه

جدول ۱. پارامترهای سیستم تعلیق

Parameter	Value
m_s	280[kg]
m_u	55[kg]
c_s	1000[N / (m/s)]
k_s	18800[N / m]
k_u	190000[N / m]

جدول ۲. پارامترهای کنترل‌کننده

Parameter	Value
Q	$diag[1 \ 10^{-2} \ 1 \ 10^{-2}]$
R	10^{-6}
Γ	$diag[1 \ 0 \ 1 \ 0]$
Υ	$10^{-18}[1 \ 0 \ 0 \ 0]^T$

۹ مراجع

- [1] W. Sun, H. Gao, and O. Kaynak, "Finite Frequency H_∞ Control for Vehicle Active Suspension Systems," *IEEE Transactions on Control Systems Technology*, vol. 19, pp. 416-422, 2011.
- [2] H. Du, K. Y. Sze, and J. Lam, "Semi-active H_∞ control of vehicle suspension with magneto-rheological dampers," *Journal of Sound and Vibration*, vol. 283, pp. 981-996, 2005.
- [3] S. Chantranuwathana and H. Peng, "Force tracking control for active suspensions-theory and experiments," in *Control Applications, 1999. Proceedings of the 1999 IEEE International Conference on*, 1999, pp. 442-447.
- [4] Y. M. Sam, J. H. Osman, and M. R. A. Ghani, "A class of proportional-integral sliding mode control with application to active suspension system," *Systems & control letters*, vol. 51, pp. 2.2004, 223-17
- [5] W. Sun, H. Pan, Y. Zhang, and H. Gao, "Multi-objective control for uncertain nonlinear active suspension systems," *Mechatronics*, vol. 24, pp. 318-327, 2014.
- [6] H. Li, X. Jing, H.-K. Lam, and P. Shi, "Fuzzy sampled-data control for uncertain vehicle

- Journal of dynamic systems, measurement, and control*, vol. 116, pp. 123-131, 1994.
- [21] H.-C. Sohn, K.-T. Hong, K.-S. Hong, and W.-S. Yoo, "An adaptive LQG control for semi-active suspension systems," *International Journal of Vehicle Design*, vol. 34, pp. 309-326, 2004.
- [22] B. Assadsangabi, M. Eghtesad, F. Daneshmand, and N. Vahdati, "Hybrid sliding mode control of semi-active suspension systems," *Smart Materials and Structures*, vol. 18, p. 125027, 2009.
- [23] M. A. R. Ramezany, E. Fathi, and M. M. Ansarey, "Optimum synthesis of sensory layout in active suspension based on linear observer," in *Electrical Engineering (ICEE), 2013 21st Iranian Conference on*, 2013, pp. 1-6.
- [24] L. Xiao and Y. Zhu, "Sliding-mode output feedback control for active suspension with nonlinear actuator dynamics," *Journal of Vibration and Control*, vol. 21, pp. 2721-2738, 2015.
- [25] J.-Q. Sun, *Stochastic dynamics and control* vol. 4: Elsevier, 2006.
- [26] J. Yong and X. Y. Zhou, *Stochastic controls: Hamiltonian systems and HJB equations* vol. 43: Springer Science & Business Media, 1999.
- [27] M. A. Rami and X. Y. Zhou, "Linear matrix inequalities, Riccati equations, and indefinite stochastic linear quadratic controls," *IEEE Transactions on Automatic Control*, vol. 45, pp. 1131-1143, 2000.
- [28] X. Mao, *Stochastic differential equations and applications*: Elsevier, 2007.
- [29] F. Lin, *Robust control design: an optimal control approach* vol. 18: John Wiley & Sons, 2007.
- [30] E. Platen, "An introduction to numerical methods for stochastic differential equations," *Acta numerica*, vol. 8, pp. 197-246, 1999.
- [31] J. C. Dixon, *Suspension geometry and computation*: Wiley Online Library, 2009.